

Orecla

Fundación para las Relaciones
Laborales de Cantabria



AÑO JUBILAR
LEBANIEGO
2023·2024

40 cantabria
años de autonomía

INFORME ESTADÍSTICO DICIEMBRE 2022

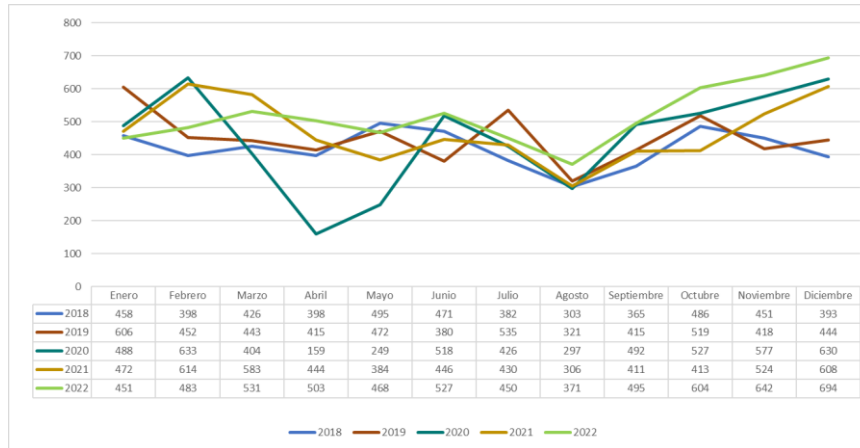
FUNDACIÓN PARA LAS RELACIONES LABORALES DE CANTABRIA



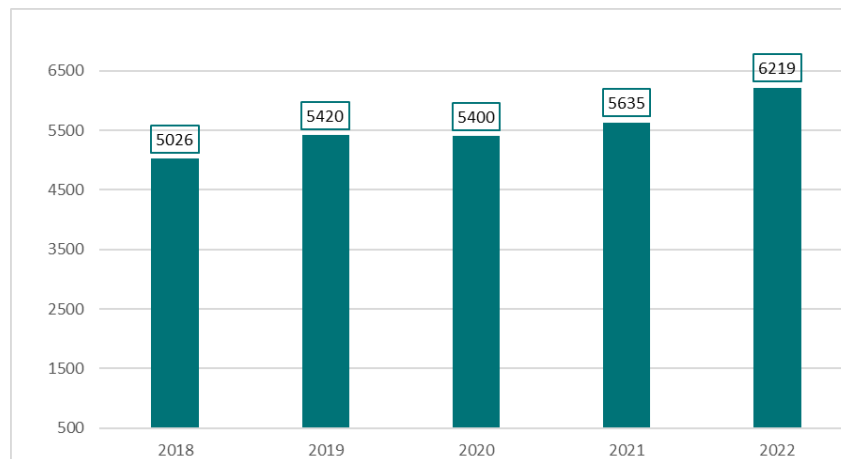
INDICE:

EVOLUCIÓN MENSUAL REGISTRO EXPEDIENTES.....	3
EVOLUCIÓN ANUAL REGISTRO EXPEDIENTES.....	3
RESULTADOS DE MEDIACIONES REALIZADAS POR AÑO.....	3
ANALISIS DE LA EVOLUCIÓN DE RESULTADOS EXPEDIENTES CERRADOS EN LA SERIE HISTÓRICA DE LOS ÚLTIMOS 5 AÑOS (2018-2022**).....	4
RESULTADOS DE MEDIACIONES EN EL PERIODO ANALIZADO.....	5
RESULTADOS EXPEDIENTES MEDIADOS.....	5
PROMEDIO EXPEDIENTES REGISTRADOS POR DÍA HÁBIL.....	6
EVOLUCIÓN Nº CONFLICTOS COLECTIVOS REGISTRADOS EN PERIODO 2002-2022.....	7
RESULTADOS SOBRE EXPEDIENTES COLECTIVOS CERRADOS A LA FECHA DEL INFORME.....	7

EVOLUCIÓN MENSUAL REGISTRO EXPEDIENTES



EVOLUCIÓN ANUAL REGISTRO EXPEDIENTES



RESULTADOS DE MEDIACIONES REALIZAS POR AÑO

Año	Con Acuerdo		Sin Acuerdo		Sin Efecto		Archivo		Total
2018	1772	35,26%	1981	39,42%	1100	21,89%	173	3,44%	5026
2019	1831	33,78%	2206	40,70%	1160	21,40%	223	4,11%	5420
2020	1400	27,06%	2390	43,98%	1361	24,75%	249	4,20%	5400
2021	1603	30,35%	2424	45,89%	1066	20,18%	189	3,58%	5282(*)
2022	1733	28,32%	2700	44,12%	1542	25,20%	145	2,37%	6120

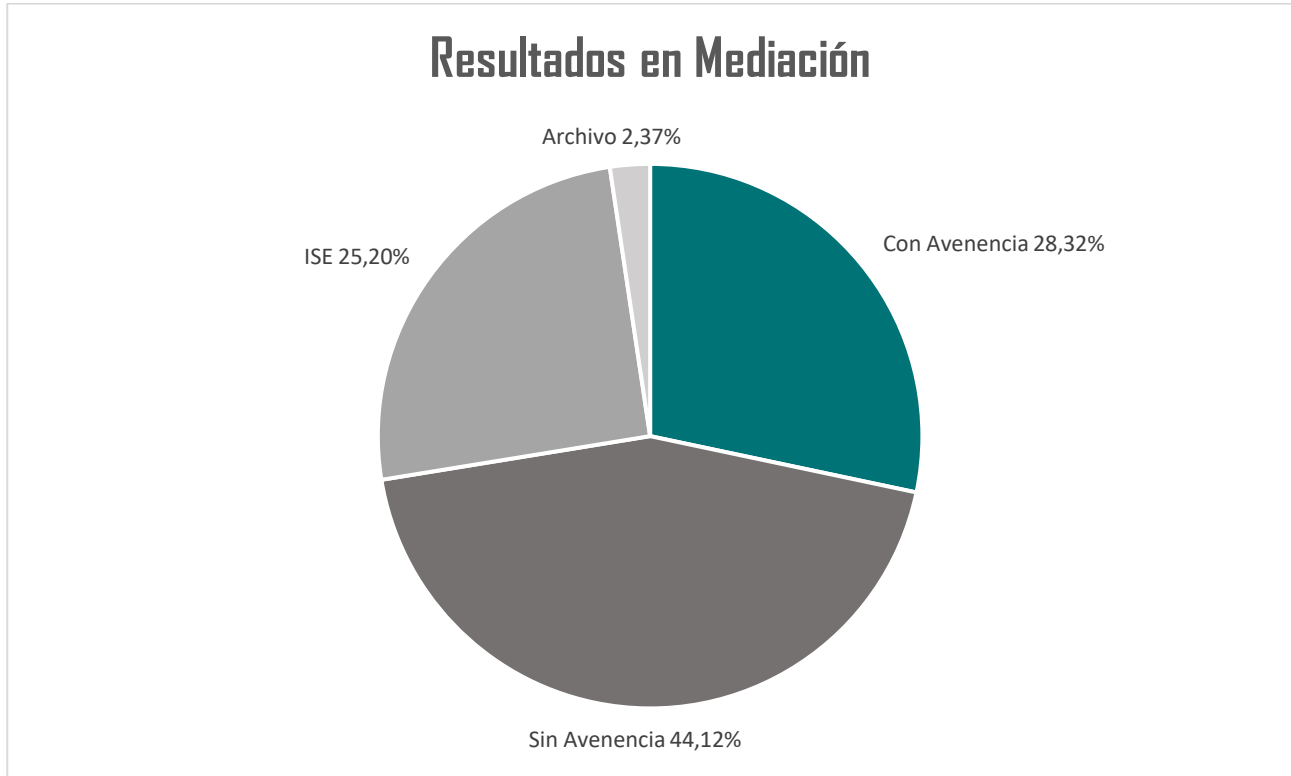
*A fecha 31/12/2021, se han registrado 5635 expedientes totales y de ellos se han cerrado 5282. La información refleja la actividad de mediación en el año, lo que supone un cambio de criterio respecto de la información de ejercicios anteriores. Este cambio implica que expedientes registrados en 2021, y mediados en 2022, serán informados en las estadísticas del 2022; por otro lado, los expedientes registrados en 2020 y cerrados en 2021 constan en los datos estadísticos del 2020, lo que conlleva una aparente menor actividad de mediación. En el año 2022 queda consolidada la información según el nuevo criterio adoptado.

ANÁLISIS DE LA EVOLUCIÓN DE RESULTADOS EXPEDIENTES CERRADOS EN LA SERIE HISTÓRICA DE LOS ÚLTIMOS 5 AÑOS (2018-2022**)

2018					
	Con Avenencia	Sin Avenencia	Sin Efecto	Archivo	Total
Colectivo	44	98	15	9	166
Individual	1728	1883	1085	164	4860
Total	1772	1981	1100	173	5026
2019					
	Con Avenencia	Sin Avenencia	Sin Efecto	Archivo	Total
Colectivo	26	101	19	8	154
Individual	1805	2105	1141	215	5266
Total	1831	2206	1160	223	5420
2020					
	Con Avenencia	Sin Avenencia	Sin Efecto	Archivo	Total
Colectivo	21	91	12	12	136
Individual	1379	2299	1349	237	5264
Total	1400	2390	1361	249	5400
2021					
	Con Avenencia	Sin Avenencia	Sin Efecto	Archivo	Total
Colectivo	20	129	14	10	173
Individual	1583	2295	1052	179	5109
Total	1603	2424	1066	189	5282
2022					
	Con Avenencia	Sin Avenencia	Sin Efecto	Archivo	Total
Colectivo	22	127	17	9	175
Individual	1711	2573	1525	136	5945
Total	1733	2700	1542	145	6120

(**) A partir del Ejercicio 2021 se ha tomado el criterio de no acumular subjetivamente aquellas reclamaciones que no cumplan los requisitos que estrictamente faculten la acumulación. Para poder comparar cantidades de los distintos ejercicios, habría que incrementar en un 14% los expedientes de los ejercicios 2020 y anteriores.

RESULTADOS DE MEDIACIONES EN EL PERIODO ANALIZADO



RESULTADOS EXPEDIENTES MEDIADOS

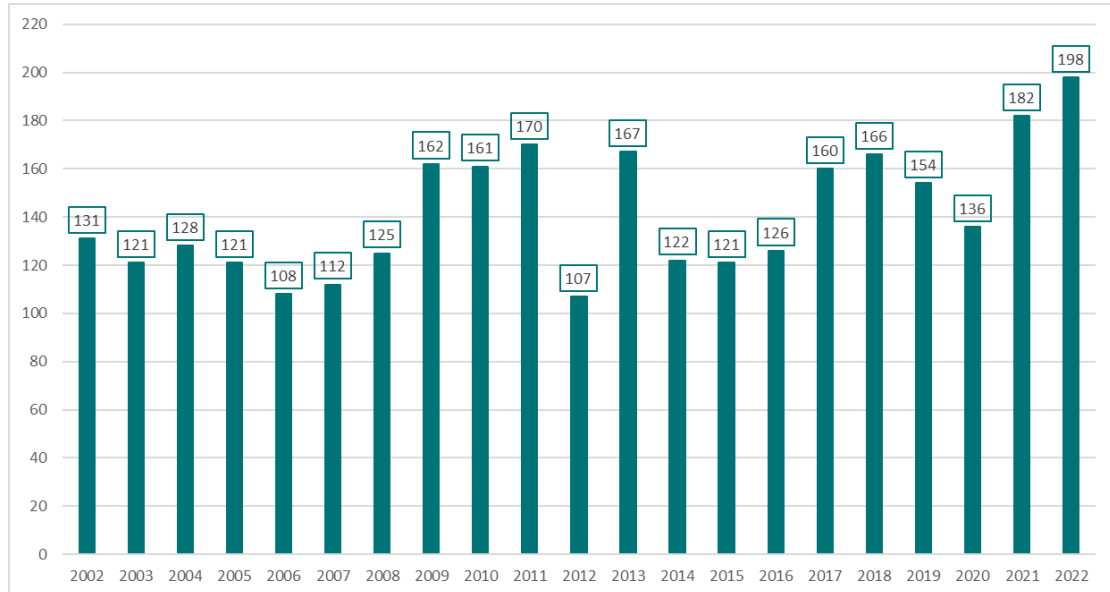
AÑO	TOTAL EXPEDIENTES FINALIZADOS	EXPEDIENTES CON MEDIACION EFECTIVA (*Se excluyen Sin Efecto y Archivos y en trámite)		
		PORCENTAJE SOBRE TOTAL	CON ACUERDO	SIN ACUERDO
2018	5026	74,77%	47,17%	52,83%
2019	5420	74,58%	45,36%	54,64%
2020	5400	70,19%	36,94%	63,06%
2021	5282	76,24%	39,81%	60,19%
2022	6120	72,43%	39,09%	60,91%



PROMEDIO EXPEDIENTES REGISTRADOS POR DÍA HÁBIL

MES	Colectivo	Individual	Total General	Días Hábiles	Promedio
ENERO	8	443	451	20	23
FEBRERO	12	471	483	20	24
MARZO	29	502	531	23	23
ABRIL	16	487	503	19	26
MAYO	9	459	468	22	21
JUNIO	11	516	527	21	25
JULIO	19	431	450	19	24
AGOSTO	11	360	371	21	18
SEPTIEMBRE	7	488	495	21	24
OCTUBRE	10	594	604	20	30
NOVIEMBRE	24	618	642	21	31
DICIEMBRE	42	652	694	19	37
Total	198	6026	6219	246	25

EVOLUCIÓN Nº CONFLICTOS COLECTIVOS REGISTRADOS EN PERIODO 2002-2022



RESULTADOS SOBRE EXPEDIENTES COLECTIVOS CERRADOS A LA FECHA DEL INFORME

CAUSA	Con Avenencia	Sin Avenencia	Sin Efecto	Archivo	Total general
Conflicto Colectivo	13	97	16	8	134
Huelga	9	30	1	1	41
Total general	12,57%	72,57%	9,71%	5,14%	